



## **POWIATOWY URZĄD PRACY W RADOMIU**

ul. Ks. Łukasika 3, 26-600 Radom

Tel: 048 384-20-74/75, Fax: 048 363 48 73

[www.pupradom.pl](http://www.pupradom.pl)

[e-mail: wara@praca.gov.pl](mailto:wara@praca.gov.pl)

---

# ***MONITORING ZAWODÓW DEFICYTOWYCH I NADWYŻKOWYCH POWIAT RADOMSKI 2013 ROK***

## ***CZEŚĆ II PROGNOZA***



## **SPIS TREŚCI**

1. WSTĘP	3
1.1 CEL OPRACOWANIA	4
1.2 PODSTAWA OPRACOWANIA	5
1.3 METODOLOGIA OPRACOWANIA	5
2. POZIOM BEZROBOCIA W POWIECIE RADOMSKIM	6
3. POZIOM BEZROBOCIA WŚRÓD ABSOLWENTÓW	7
3.1 ABSOLWENCI SZKÓŁ PONADGIMNAZJALNYCH	9

### **SPIS WYKRESÓW:**

Wykres nr 1: Stopa bezrobocia w powiecie radomskim w 2013 roku	6
Wykres nr 2: Absolwenci zarejestrowani w Powiatowym Urzędzie Pracy w Radomiu (teren powiatu radomskiego) pod koniec 2013 roku.	7
Wykres nr 3: Absolwenci którzy ukończyli szkołę ponadgimnazjalną w 2013 roku oraz przewidywana liczba absolwentów w roku 2014.	11

### **SPIS TABEL:**

Tabela nr 1. Absolwenci według poziomu wykształcenia w powiecie radomskim w 2013 roku oraz przewidywani absolwenci w 2014 roku.	10
---	----

### **ZAŁĄCZNIKI:**

Tablica 4.1. Absolwenci zarejestrowani w PUP (powiat radomski) według szkół i zawodów w roku 2013 oraz przewidywani absolwenci w 2014 roku.	
Tablica 4.2. Struktura zawodowa absolwentów według poziomu wykształcenia i zawodów w powiecie radomskim w latach 2013 i 2014.	

## WSTĘP

*Bezrobocie*: zjawisko społeczne, polegające na tym, że część ludzi zdolnych do pracy oraz deklarujących chęć jej podjęcia nie znajduje faktycznego zatrudnienia. W obecnych czasach jest to jeden z najtrudniejszych problemów społecznych, gospodarczych, a także politycznych.

*Stopa bezrobocia*: iloraz liczby osób bezrobotnych do liczby osób aktywnych zawodowo w danej kategorii ludności.

Przyczyn bezrobocia jest wiele. Chcąc lepiej poznać mechanizmy oraz zmiany zachodzące na rynku pracy, które mogą pomóc w walce z tym zjawiskiem, opracowywane są różnego rodzaju analizy. Jedną z nich to „Monitoring zawodów deficytowych i nadwyżkowych”, którego sporządzenie należy do zadań samorządu powiatu w zakresie polityki rynku pracy. Powiatowy Urząd Pracy w Radomiu zgodnie z zapisem Ustawy z dnia 20 kwietnia 2004 roku, tekst jednolity z dnia 9 kwietnia 2008 roku o promocji zatrudnienia i instytucjach rynku pracy (art. 9 ust. 1 pkt 9) opracował „Monitoring zawodów deficytowych i nadwyżkowych” za 2013 rok – część druga prognoza.

„*Monitoring zawodów deficytowych i nadwyżkowych*” to proces systematycznego obserwowania zjawisk zachodzących na rynku pracy dotyczących kształtowania popytu na pracę i podaży zasobów pracy w przekroju terytorialno – zawodowym oraz formułowania na tej podstawie ocen, wniosków i krótkookresowych prognoz niezbędnych dla prawidłowego funkcjonowania systemów szkolenia bezrobotnych oraz kształcenia zawodowego.

Niniejszy raport zawiera analizę skali i struktury bezrobocia rejestrowanego w powiecie radomskim wśród absolwentów szkół ponadgimnazjalnych oraz wyższych.

Używane w raporcie określenia: zawód, zawody i specjalności, grupa zawodów wynikają z nazewnictwa stosowanego w „Klasyfikacji zawodów i specjalności”. Struktura klasyfikacji jest wynikiem grupowania zawodów na podstawie podobieństwa kwalifikacji zawodowych wymaganych dla realizacji zadań danego zawodu (specjalności) z uwzględnieniem obydwu aspektów kwalifikacji, tj. ich poziomu i specjalizacji.

„Monitoring zawodów deficytowych i nadwyżkowych” opracowywany jest dwa razy w roku. Raport roczny składa się z dwóch części diagnostycznej i prognostycznej, którą macie państwo przed sobą.

## 1.1 CEL OPRACOWANIA

Celem opracowania jest przedstawienie głównych parametrów, które charakteryzują rynek pracy powiatu radomskiego. Dane dotyczące bezrobocia (stopa bezrobocia, bezrobocie według zawodów) oraz ofert pracy według zawodów (grup zawodów) mogą posłużyć jako źródło informacji między innymi do:

- określenia kierunków szkoleń dla osób bezrobotnych,
- planowania działań w zakresie przeciwdziałania bezrobociu,
- podnoszenia jakości poradnictwa zawodowego,
- podnoszenia jakości pośrednictwa pracy,
- opracowania strategii rozwoju miasta, gminy, powiatu,
- merytorycznego uzasadnienia realizacji projektów, które są współfinansowane ze środków Unii Europejskiej.

Główni użytkownicy opracowania „Monitoring zawodów deficytowych i nadwyżkowych” to:

- Powiatowe Urzędy Pracy,
- Wojewódzkie Urzędy Pracy,
- Ministerstwo Pracy i Polityki Społecznej,
- Władze oświatowe,
- Instytucje szkoleniowe,
- Inne.

## **1.2 PODSTAWA OPRACOWANIA**

Część prognostyczna „Monitoringu zawodów deficytowych i nadwyżkowych” dla powiatu radomskiego, przedstawiająca sytuację absolwentów w 2013 roku, została sporządzona przy wykorzystaniu następujących źródeł:

- „Zalecenia metodyczne do prowadzenia monitoringu zawodów deficytowych i nadwyżkowych” Ministerstwa Gospodarki, Pracy i Polityki Społecznej, Departamentu Rynku Pracy, Warszawa 2003,
- Załącznik nr 3 do sprawozdania MPiPS-01 – „Bezrobotni oraz oferty pracy według zawodów i specjalności”. Stan za 2013 rok,
- System Informacji Oświatowej Ministerstwa Edukacji Narodowej (SIO MEN - dane dotyczące uczniów szkół ponadgimnazjalnych),
- Główny Urząd Statystyczny (GUS - dane dotyczące studentów i absolwentów szkół wyższych),
- Powiatowy Urząd Pracy w Radomiu (dane dotyczące bezrobotnych absolwentów).

## **1.3 METODOLOGIA OPRACOWANIA**

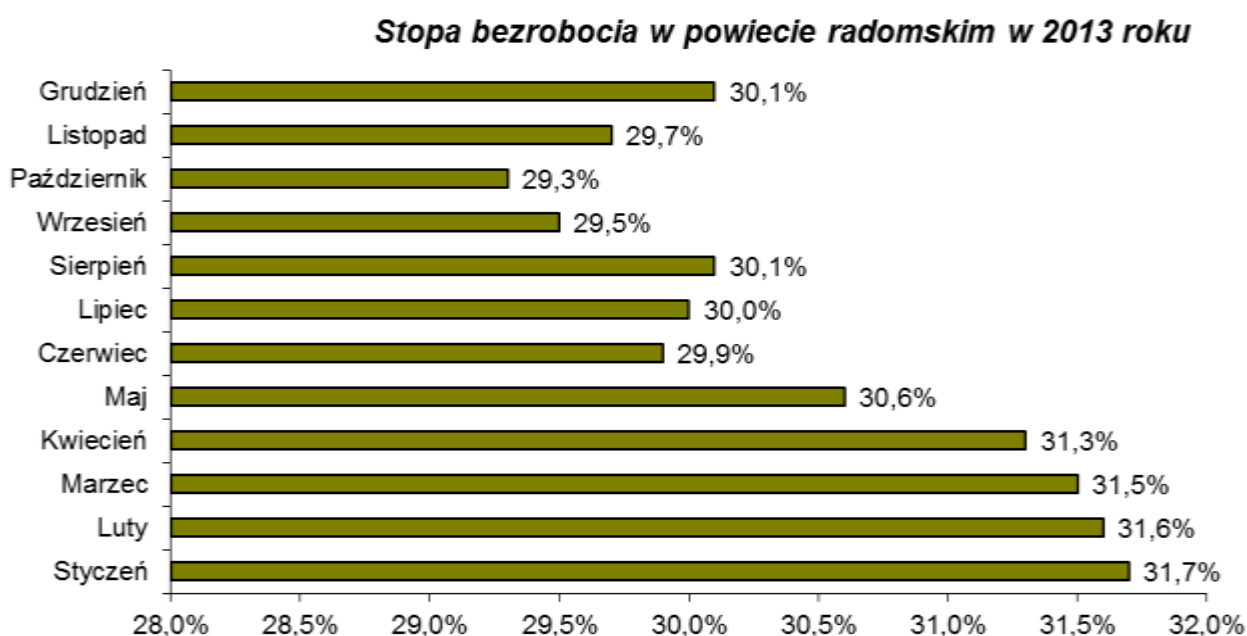
W obecnych czasach niezbędnym jest dostosowanie systemu kształcenia do wciąż zmieniającego się zapotrzebowania pracodawców na kwalifikacje zasobów ludzkich. Należy więc zastosować sprawny system informacyjny oparty na weryfikacji i analizie danych (poziom bezrobocie, struktura bezrobocia oraz oferty pracy). Departament Rynku Pracy Ministerstwa Gospodarki, Pracy i Polityki Społecznej opracował metodologię wyodrębniania zawodów nadwyżkowych i deficytowych na podstawie, której powstał niniejszy raport.

## 2. POZIOM BEZROBOCIA W POWIECIE RADOMSKIM

Stopa bezrobocia w powiecie radomskim pod koniec grudnia 2013 roku ukształtowała się na bardzo wysokim poziomie 30,1%. W ewidencji Powiatowego Urzędu Pracy pozostawało 16983 zarejestrowanych osób, 7778 to kobiety, które stanowiły 45,79% ogółu bezrobotnych. Wskaźniki te świadczą o nieznacznie lepszej sytuacji kobiet na lokalnym rynku pracy.

Wykres nr 1 znajdujący się poniżej w szczegółowy sposób przedstawia sytuację na radomskim rynku pracy w 2013 roku.

**Wykres nr 1**



*Wykres sporządzony na podstawie danych GUS*

Jak wynika z danych sytuacja na rynku pracy w powiecie radomskim na przestrzeni 2013 roku ulegała lekkim okresowym wahaniom. W uproszczeniu możemy stwierdzić, że stopa bezrobocia w miesiącu grudniu zmniejszyła się o wartość 1,6 % w porównaniu do stycznia 2013 roku w którym wynosiła jeszcze 31,7%.

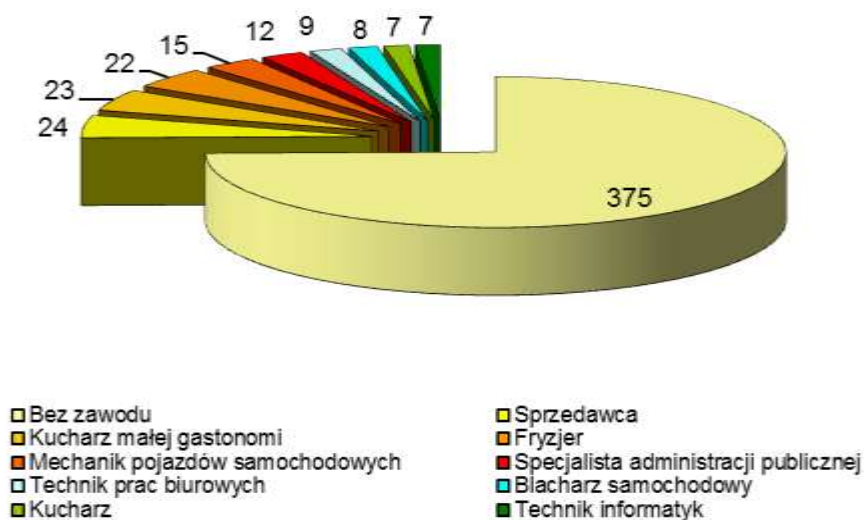
### 3. POZIOM BEZROBOCIA WŚRÓD ABSOLWENTÓW

Bezrobotni absolwenci to niezmiernie ważna grupa, na którą należy zwrócić szczególną uwagę. Pod koniec 2013 roku w ewidencji Powiatowego Urzędu Pracy w Radomiu (teren powiatu radomskiego) pozostawało 792 absolwentów (w tym 408 kobiet). Stanowili oni 4,66% ogółu bezrobotnych. Niniejszy raport pomoże określić w jakich zawodach młodzi ludzie mają trudności ze znalezieniem pracy oraz zmusi do zastanowienia nad przyszłym wyborem kierunku kształcenia.

Sytuację bezrobotnych absolwentów na lokalnym rynku pracy przedstawia Wykres nr 2 znajdujący się poniżej.

**Wykres nr 2**

**Absolwenci zarejestrowani w Powiatowym Urzędzie Pracy w Radomiu pod koniec 2013 roku**



Wykres sporządzony na podstawie danych Powiatowego Urzędu Pracy w Radomiu

Jak wynika z danych zebranych na Wykresie nr 2, znajdującym się na stronie numer 7 największa liczba bezrobotnych absolwentów nie posiadała zawodu - 375 osób (w tym 156 kobiet). Profesje w których wskaźnik bezrobocia był największy to:

- Sprzedawca – 24 osoby (w tym 22 kobiety),
- Kucharz małej gastronomi – 23 osoby (w tym 16 kobiet),
- Fryzjer – 22 osoby (w tym 22 kobiety),
- Mechanik pojazdów samochodowych – 15 osób,
- Specjalista administracji publicznej – 12 osób (w tym 11 kobiet),
- Technik prac biurowych – 9 osób (w tym 9 kobiet),
- Blacharz samochodowy – 8 osób,
- Kucharz – 7 osób (w tym 5 kobiet)
- Technik informatyk – 7 osób.

Uzyskanie tytułu zawodowego oraz podjęcie zatrudnienia w jednej z wyżej wymienionych profesji wiąże się z posiadaniem kwalifikacji na zróżnicowanym poziomie, począwszy od wykształcenia zawodowego poprzez średnie aż do wyższego.



### 3.1 ABSOLWENCI SZKÓŁ PONADGIMNAZJALNYCH

Na terenie powiatu radomskiego funkcjonują szkoły ponadgimnazjalne, które możemy podzielić na:

- Szkoły policealne,
- Szkoły średnie techniczne (Technika, Licea zawodowe),
- Licea Ogólnokształcące,
- Zasadnicze Szkoły Zawodowe.

W 2013 roku w/w szkoły ukończyło 792 osoby (w 2012 roku odnotowaliśmy 870 absolwentów, natomiast prognozy na 2013 rok zakładały, że szkoły ponadgimnazjalne ukończy 865 osoby).

- Wykształcenie średnie ogólnokształcące uzyskało 47,80% wszystkich absolwentów szkół ponadgimnazjalnych (338 osób),
- Wykształcenie policealne i średnie zawodowe uzyskało 42,29% wszystkich absolwentów (299 osób).
- Wykształcenie zasadnicze zawodowe uzyskało 9,90% wszystkich absolwentów (70 osób).

Największa liczba uczniów ukończyła więc Licea Ogólnokształcące, najmniejsza Zasadnicze Szkoły Zawodowe. Porównując zeszłoroczne zestawienia z bieżącym, widzimy, że podział absolwentów ze względu na rodzaj ukończonej szkoły ponadgimnazjalnej uległ zmianie. Zmniejszyła się liczba absolwentów posiadających wykształcenie średnie ogólnokształcące, natomiast zwiększyła się liczba absolwentów z wykształceniem policealnym, średnim zawodowym oraz zasadniczym zawodowym.

Dane uzupełnione o przewidywaną liczbę absolwentów szkół ponadgimnazjalnych w roku 2013 zostały zebrane w Tabeli nr 1 znajdującej się na stronie nr 10.

**Tabela nr 1. Absolwenci według poziomu wykształcenia w powiecie radomskim w 2013 roku oraz przewidywani absolwenci w 2014 roku.**

<b>Poziom wykształcenia</b>	<b>Liczba absolwentów w 2013 roku</b>	<b>Przewidywana liczba absolwentów w 2014 roku</b>
Policealne oraz średnie zawodowe	299	373
Średnie ogólnokształcące	338	437
Zasadnicze zawodowe	70	72
<b>RAZEM:</b>	<b>707</b>	<b>882</b>

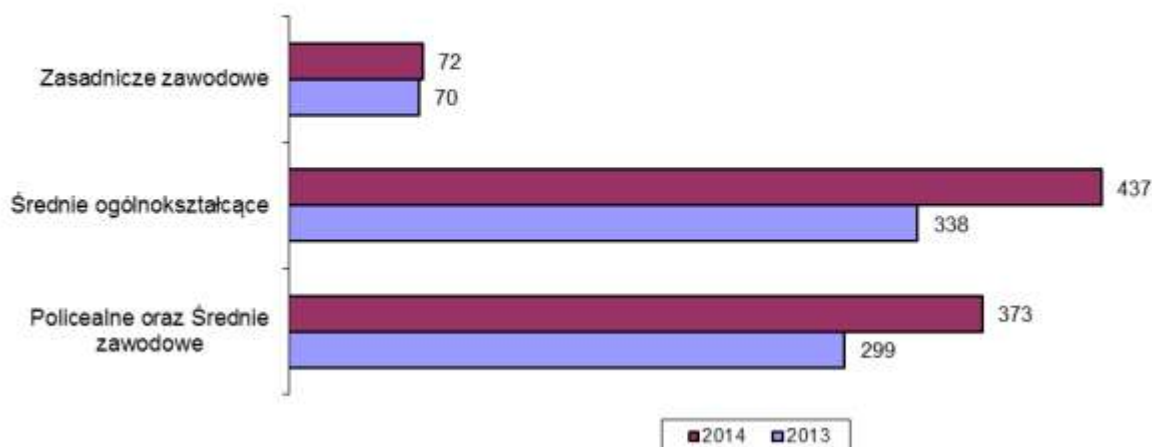
*Na podstawie Tablicy 4.2 Struktura zawodowa absolwentów według poziomu wykształcenia i zawodów w powiecie radomskim w latach 2013 i 2014*

Jak wynika z danych zawartych w Tabeli nr 1, w 2014 roku przewidujemy wzrost liczby absolwentów posiadających wykształcenie średnie ogólnokształcące i niewielki wzrost absolwentów posiadających wykształcenie policealne, średnie zawodowe oraz spadek absolwentów zasadniczych szkół zawodowych.

Wykres nr 3 znajdujący się na stronie nr 11 w sposób obrazowy przedstawia wyżej opisywaną sytuację.

### Wykres nr 3.

#### Absolwenci którzy ukończyli szkołę ponadgimnazjalną w 2013 roku oraz przewidywana liczba absolwentów w roku 2014



Na podstawie Tablicy 4.2 Struktura zawodowa absolwentów według poziomu wykształcenia i zawodów w powiecie radomskim w latach 2012 i 2013.

Największa liczba absolwentów z wykształceniem policealnym oraz średnim zawodowym kształciła się w zawodach:

- Technik rolnik – 52 osoby,
- Pozostali pracownicy opieki osobistej w ochronie zdrowia i pokrewni - 16 osób,
- Technik administracji - 11 osób.

Jeżeli chodzi o osoby z wykształceniem zawodowym największa liczba absolwentów uzyskała zawód:

- Kucharz małej gastronomii – 16 osób,
- Mechanik pojazdów samochodowych - 15 osób.
- Technolog robót wykończeniowych w budownictwie - 13 osób,

Prognoza na 2014 rok przewiduje wzrost liczby absolwentów w niżej wymienionych zawodach:

- Technik informatyk,
- Technik hotelarstwa,
- Technik pojazdów samochodowych,
- Monter – elektronik ,

W 2014 roku największy spadek liczby absolwentów przewidywany jest w następujących zawodach:

- Technik mechanik,
- Technik hotelarstwa,
- Technik elektronik,
- Kucharz,
- Murarz.

Szczegółowe dane zostały zestawione w Załączniku „Tablica 4.2. Struktura zawodowa absolwentów według poziomu wykształcenia i zawodów w powiecie radomskim w latach 2013 i 2014”.

**Sporządził:**  
*Piotr Wojnarski*  
*Stefan Ziembicki*